

JEU N°2







Type : memory

Collection

Regards

croisés

« MEMORY DES RELIGIONS »

<p>La personne qui dirige la cérémonie</p>  <p>LE PRETRE †</p>	<p>La personne qui dirige la cérémonie</p>  <p>LE RABBIN ☆</p>	<p>La personne qui dirige la cérémonie</p>  <p>L'IMAM ☾</p>
<p>Livre sacré</p>  <p>LA BIBLE †</p>	<p>Livre sacré</p>  <p>LA TORAH ☆</p>	<p>Livre sacré</p>  <p>LE CORAN ☾</p>

**Jeu de mémorisation de termes équivalents dans les 3 religions
christianisme, islam, judaïsme
avec le support de l'image**

Il s'agit d'apprendre le vocabulaire nécessaire
pour être en capacité de parler des 3 religions monothéistes,
et de comparer de façon simple les pratiques et usages religieux

Matériel :

- Cartes « memory »

Ce jeu en présente 33 cartes au total (11 catégories avec les 3 mots-clés correspondants dans chaque religion)

Le memory ne peut pas se réaliser avec l'ensemble des 33 cartes. Le formateur décidera donc quelles catégories il utilisera en fonction de la taille du groupe et du temps de la séance.

Nombre de joueurs : 2 à 4 par groupe

Durée : 1 heure

Niveau de langue : à partir du A1.1 (juste pour les mots-clés)
ou du A1 (avec échanges oraux à la fin)

Objectifs :

- Acquérir le vocabulaire des mots essentiels des 3 religions monothéistes
- Connaître les correspondances linguistiques de chaque religion.
- Exemples : Bible/Coran/Torah - prêtre/imam/rabbin
- Pouvoir comparer les aspects historiques des religions, les usages et pratiques (origine de la religion, jours du culte, particularités de l'alimentation, etc)
- Accepter de ne pas juger ou de ne pas hiérarchiser les religions

DEROULEMENT DU JEU

1. Préparation du jeu

Le formateur choisit quelles catégories faire travailler dans la séance, ainsi que le nombre de cartes à mettre en jeu. Un total de 4 catégories (soit 12 cartes mélangées) semble suffisant pour commencer.

2. Démarrage

Les cartes sont mélangées et retournées sur la table. Lorsque c'est son tour, chaque participant retourne 3 des cartes. Le but est d'arriver à obtenir les 3 cartes d'une même catégorie : *Exemple* : dans la catégorie Livre sacré : il faut retourner les cartes « bible », « coran » et « torah » en même temps. Si c'est le cas, ce joueur gagne les 3 cartes. Par contre, s'il n'a pas retourné 3 cartes d'une catégorie identique, les cartes sont remises en jeu.

3. Fin du jeu

Le joueur qui gagne est celui qui a obtenu le plus de cartes.

A la fin du jeu, le formateur peut vérifier si les mots-clés ont bien été mémorisés. Une discussion peut être lancée, si le niveau linguistique le permet, sur les différences et les ressemblances entre ces 3 religions.

Tableau des catégories et des termes dans les 3 religions

11 catégories – 33 mots-clés

CATEGORIES	Christianisme †	Islam ☾★	Judaïsme ★
Prophète	Jésus	Mohammed	Abraham & Moïse
Cérémonie religieuse	Messe	Prière	Office du chabbat
Jour de la cérémonie religieuse	Dimanche matin	Vendredi	Du vendredi soir au samedi
« Ministre » de la religion (personne qui dirige la cérémonie religieuse)	Prêtre	Imam	Rabbin
Livre sacré	Bible	Coran	Torah
Appel à la prière	Cloches	muezzin	Pas d'appel à la prière
Lieu de la cérémonie religieuse	Eglise	Mosquée	Synagogue
Fêtes religieuses	Pâques / Noël	Aid al Kabir Aid ul Fitr	Pessah Roch Hachana
Particularité de l'alimentation liée à la religion	Sans interdit alimentaire Historiquement : pas de viande le vendredi	Nourriture hallal / sans porc	Nourriture casher / sans porc
Objets du culte (parmi d'autres)	Le calice	Le tapis de prière	La ménorah

Prophète



JESUS †

Prophètes



ABRAHAM ET MOÏSE ☆

Prophète

Mohammed



Objets du culte



LE CALICE †

Objets du culte




LA MENORAH ☆

Objets du culte



LE TAPIS DE PRIERE ☾

Cérémonie religieuse



LA MESSE †

Cérémonie religieuse



CHABBAT ☆

Cérémonie religieuse



LA PRIERE ☾

Jour de la cérémonie religieuse



Jour de la cérémonie religieuse



Jour de la cérémonie religieuse



La personne qui dirige la cérémonie



LE PRETRE †

La personne qui dirige la cérémonie




LE RABBIN ☆

La personne qui dirige la cérémonie



L'IMAM ☾

Livre sacré




LA BIBLE †

Livre sacré



LA TORAH ☆

Livre sacré



LE CORAN ☾

Appel à la prière



LES CLOCHES †

Appel à la prière



PAS D'APPEL A LA PRIERE ☆

Appel à la prière



LE MUEZZIN ☾

Lieu de la cérémonie religieuse



UNE EGLISE †

Lieu de la cérémonie religieuse



UNE SYNAGOGUE ☆

Lieu de la cérémonie religieuse



UNE MOSQUEE ☾

Fêtes religieuses



NOËL - PÂQUES †

Fêtes religieuses



ROCH HACHANA - PESSAH ☆

Fêtes religieuses



AÏD EL KEBIR – AÏD UL FITR ☾

Particularité de l'alimentation



SANS INTERDIT PARTICULIER †

Particularité de l'alimentation



CACHER / SANS PORC ⚡

Particularité de l'alimentation



HALLAL / SANS PORC ☾