

JEU N°2

Type : cartes

Jeu de négociation

Collection



« A la cafèt »



**Un jeu de cartes où les personnages se mettent d'accord
pour se répartir des plats de cafèt**

C'est le dernier jour des cours de français ! Le groupe va fêter cela en allant manger à la cafétéria ! Malheureusement il ne reste plus que quelques plats basiques. Il faut se mettre d'accord pour que chacun trouve son bonheur parmi ces plats.

Pour y arriver, il faudra peut-être sortir de ses habitudes et accepter de goûter quelque chose qu'on ne mange en général !

Supports :

- 12 cartes personnages femmes
- 9 cartes personnages hommes
- 15 cartes « plats de cafèt »

Les cartes « plats » :

Hamburger	hamburger halal	kebab
Pizza au fromage	pizza au chorizo	tarte flambée
Sandwich jambon-beurre	hot dog	croque-monsieur
Omelette nature	salade de crudités	Spaghettis bolognaises
steak frites	saucisse frites	Purée poisson pané

Durée : environ 1h30

Niveau de langue : à partir du A1

Objectifs :**Linguistiques :**

- Description physique d'une personne + ses vêtements
- Description d'un plat simple (ingrédients, articles partitifs du, de la, des)

Communication et civilisation :

- Se mettre d'accord pour se répartir les plats à manger à la cafèt (végétariens, sans gluten, avec ou sans porc...)
- Exprimer son opinion, apprendre à être tolérant ou conciliant
- Aborder la question des modes alimentaires et de la tolérance alimentaire en France

DEROULEMENT

1. Choix d'une carte-personnage

Chaque participant choisit une carte personnage. Il lui donne une identité : prénom, âge, nationalité, il décrit ses vêtements (vocabulaire) et choisi une éventuelle particularité alimentaire : végétarien, allergique à certains aliments, allergique au gluten, pratique alimentaire liée à la religion, etc

2. Présentation des cartes « plats »

Le formateur pose sur la table autant de cartes « plats » que de participants.

Expression orale et vocabulaire sur les plats présentés.

Exemple : « C'est un hamburger. Il y a de la viande (de bœuf), de la salade, du fromage ».

3. Le scénario :

Le formateur donne le scénario suivant : « C'est la fin de l'année. Nous allons manger à la cafétéria pour fêter ça ! Mais nous arrivons tard : il ne reste plus beaucoup de plats. Il faut se mettre d'accord sur les plats que nous choisissons.

4. Le choix des plats

A tour de rôle, chaque joueur choisit une carte « plat » en fonction de son personnage. Il justifie son choix « j'adore le steak frites ! » ou « je ne mange pas de jambon »...

Si deux joueurs convoitent la même carte, ils peuvent discuter entre eux pour se céder le plat. L'objectif est de faire des compromis, avec les autres ou avec ses propres habitudes alimentaires. Au cours du jeu, le formateur favorise les échanges et l'expression orale. Exemple : « Vous connaissez la tarte flambée ? Qui en a déjà mangé ? Vous savez que c'est alsacien ? etc »

Le jeu se termine quand chacun a pris une carte « plat » différente et se trouve satisfait de son choix.

5. Deuxième service !




Le formateur peut proposer le même jeu, mais en utilisant les identités réelles de chaque participant du groupe. On n'a alors plus besoin des cartes « personnages ». D'autres cartes « plats » peuvent être mises en jeu.







Il sera intéressant de voir si les choix de plats diffèrent avec les identités réelles des personnes par rapport aux personnages fictifs.


6. Fin de l'activité

Les participants discutent de leur ressenti : se sont-ils bien amusés ? Y a-t-il eu des moments de tension et si oui, pourquoi ? Comment a-t-on réussi à se mettre d'accord ?

On peut terminer en demandant si maintenant, ils tenteraient réellement de goûter les plats présentés.









HAMBURGER



HAMBURGER



KEBAB




PIZZA AU FROMAGE



PIZZA CHORIZO



TARTE FLAMBEE



JAMBON BEURRE



HOT DOG



CROQUE MONSIEUR



SPAGHETTIS BOLOGNAISES



OMELETTE




SALADE DE CRUDITÉS



SAUCISSES FRITES



STEAK FRITES



PURÉE POISSON PANÉ